

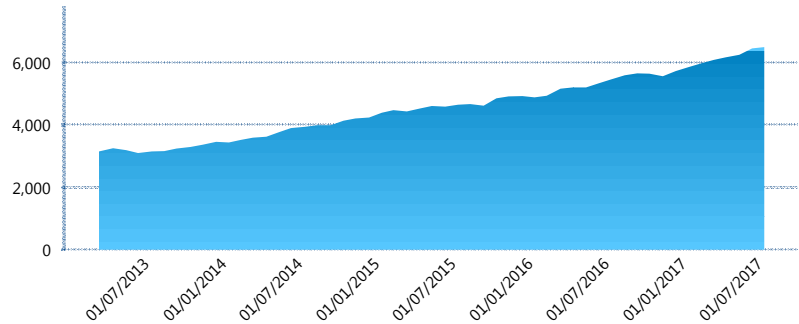
I. INFORMACIÓN FINANCIERA

I) Detalles del Fondo

Detalles del Fondo	
Razón Social	Siefore ISSEMYM, S.A. de C.V.
Inicio de Operaciones	17/01/2005
Tipo de Fondo	Previsión Social
Clave Bolsa	ISSEMYM
Activos Administrados *	6,500
ISIN	MX54IS010023
Comisión Anual	No Disponible
Administrador	Afore XXI Banorte, S.A. de C.V.
Director General	Mtro. Juan Manuel Valle Pereña
Presidente del Consejo	C. Fernando Solís Soberón

Activos Administrados *

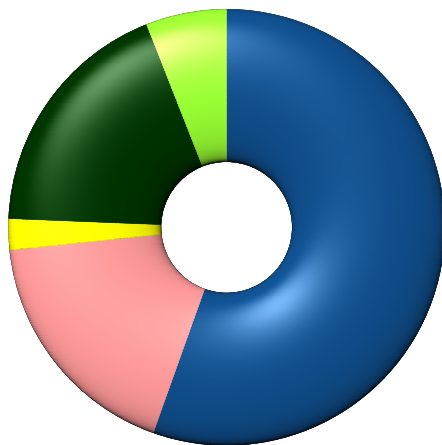
\$6,500



*Cifras en millones de pesos

Contiene el efecto de fusiones, cortes transversales y transferencias por edad. Para mayor información consultar: <http://www.consar.gob.mx/gobmx/Aplicativo/Factsheets/EC/ECSAR.pdf>

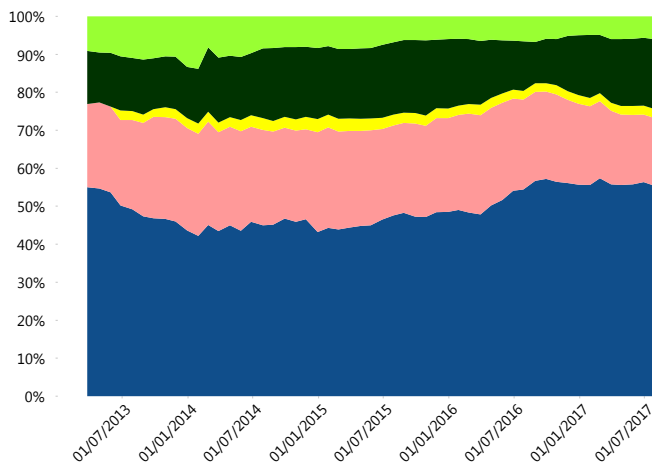
II) Inversiones



Deuda Gubernamental	55.45%
Deuda Nacional	17.88%
FIBRAS	2.31%
Renta Variable Internacional	18.37%
Renta Variable Nacional	5.99%

Tipo de Instrumento		XXI-Banorte (...)	Sistema Adicional...
Renta Variable Nacional	Renta Variable Nacional	5.99%	4.54%
	Total	5.99%	4.54%
Renta Variable Internacional	Renta Variable Internacional	18.37%	13.32%
	Total	18.37%	13.32%
Mercancías	Mercancías	0.00%	0.02%
	Total	0.00%	0.02%
FIBRAS	FIBRAS	2.31%	1.37%
	Total	2.31%	1.37%
Estructurado	Estructurados	0.00%	0.05%
	Total	0.00%	0.05%
Deuda Nacional	Alimentos	0.00%	0.24%
	Automotriz	0.00%	0.09%
	Banca de Desarrollo	2.33%	1.64%
	Bancario	1.77%	1.22%
	Bebidas	0.15%	0.09%
	Cemento	0.05%	0.01%
	Centros Comerciales	0.00%	0.00%
	Consumo	0.24%	0.19%
	Empresas Productivas del Estado	3.60%	2.83%
	Estados	1.72%	1.68%
	Europesos	1.90%	0.91%
	Grupos Industriales	0.31%	0.05%
	Infraestructura	1.58%	1.66%
	Otros	0.92%	0.48%
	Papel	0.03%	0.01%
	Serv. Financieros	0.14%	0.05%
	Telecom	0.31%	0.29%
Transporte	0.03%	0.01%	
Vivienda	2.81%	1.70%	
Total	17.88%	13.13%	
Deuda Internacional	Deuda Internacional	0.00%	0.01%
	Total	0.00%	0.01%
Deuda Gubernamental	BONDES	5.95%	16.23%
	BONOS	20.19%	15.69%
	BPA182	0.00%	0.39%
	BPAS	0.00%	0.21%
	BPAT	0.00%	3.11%
	CBIC	0.00%	0.12%
	CETES	3.48%	8.24%
	REPORTO	4.11%	4.64%
	UDIBONO	21.71%	18.80%
	UMS	0.00%	0.11%
Total	55.45%	67.55%	
Total	100.00%	100.00%	

Evolución de Inversiones



Deuda Gubernamental	Renta Variable Nacional
Deuda Nacional	
FIBRAS	
Renta Variable Internacional	

**Considera las inversiones de todo el grupo de SIEFORES Adicionales
Cifras al cierre de julio de 2017

III) Desempeño

Rendimiento Bolsa

Tipo	XXI-Banorte (SPS8)	Sistema Adicionales
1 año	4.99%	4.87%
2 años	5.12%	4.75%
3 años	5.04%	4.45%
5 años	5.73%	4.66%

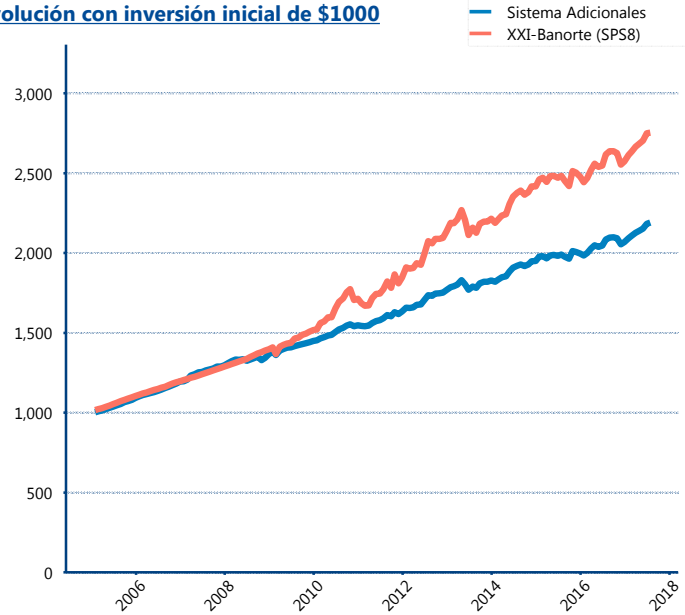
Indicador de Rendimiento Neto

N/A

N/A

N/A

Evolución con inversión inicial de \$1000



Construido con el precio de la Siefore registrado en la Bolsa Mexicana de Valores

IV) Medidas de sensibilidad y riesgos

Evolución del Plazo Promedio Ponderado

